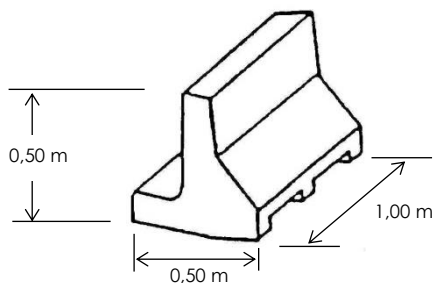


Lüft Pflanzinsel aus Kunststoff-Recycling Material

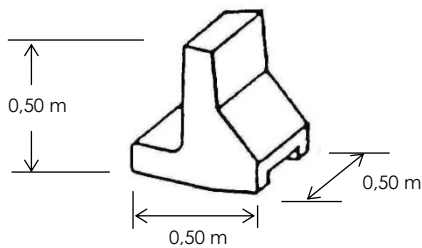
Das System

Mit vier Formteilen aus hochwertigem Recycling-Kunststoff lassen sich alle Arten von Verkehrsinseln als Fahrbahnteiler, am Fahrbahnrand oder als Kreismittelinsel herstellen. Damit die Straßenentwässerung nicht geändert werden muss, haben wir die Pflanzinsel auf „Füße gestellt“. Das Oberflächenwasser kann problemlos unter der Insel durchlaufen.



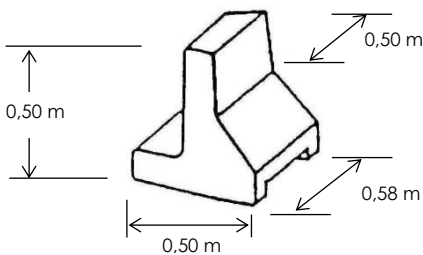
Pflanzwinkel Typ 1

Anwendung:
gerade, R min. = 2,00 m



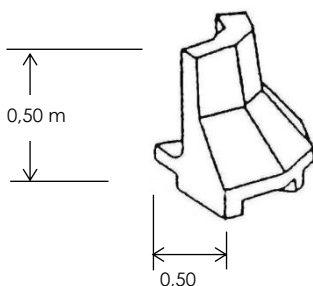
Pflanzwinkel Typ 2

Anwendung:
gerade, R min. = 1,00 m



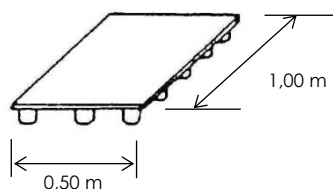
Pflanzwinkel Typ 3

Anwendung:
R max. = 1,30 m
R min. = 1,00 m



Pflanzwinkel Typ 4 „Eckstein“

Anwendung:
90°-Winkel



Bodenplatte

1000/500 mm
örtlich einzupassen

Die Farbe

Die Beschichtung der Elemente erfolgt umweltfreundlich mit Kunststoffpulver im Flammstritzverfahren. Der obere gerade Bereich ist zusätzlich reflektierend abgeperlt.

Kugelreflektoren

Auf Wunsch sorgen integrierte Kugelreflektoren für optimale Nachtsichtbarkeit und zusätzliche Sicherheit.

- aus gehärtetem Glas
- 360° Reflexion
- selbstreinigend



Die Verfüllung

Die Pflanzwinkel werden auf die Fahrbahn gestellt und ausgerichtet.

Danach erfolgt das Einpassen der Bodenplatten und die Verfüllung nach unserem „System Pflanzinselbegrünung“.

Alle Bauelemente der Pflanzinsel sind per Hand montabel. Das bedeutet kurze Bauzeiten und geringe Verkehrsbehinderungen.

